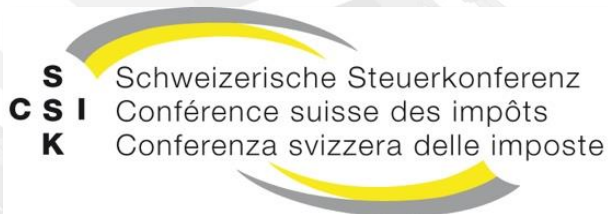


# Newsletter

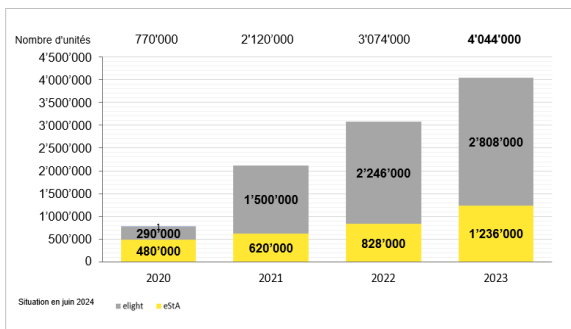


## eSteuerauszug eRelevé fiscal

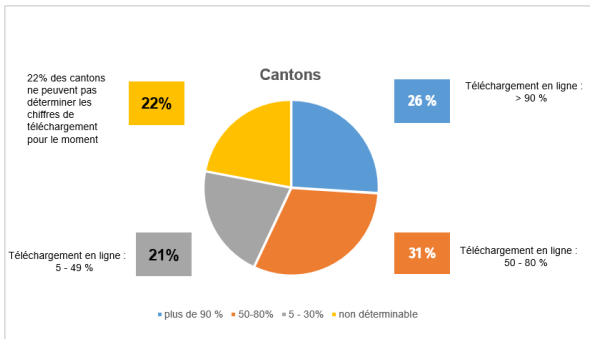
Édition pour les banques & les cantons | septembre

### Informations générales sur les eRelevé fiscal

Pour l'année fiscale 2023, plus de 4 044 000 eRelevés fiscal ont été émis par les banques pour leurs clients.



Le nombre de déclarations d'impôts en ligne a une forte tendance à la hausse.



### Lancement de Re-Testing & Upload-Testing 2024 Banques et cantons

Les Re-Testing et Upload-Tests annuels avec les solutions de déclaration cantonales ont pour objectif de permettre aux clients des banques / contribuables de télécharger sans problème les extraits d'impôts électroniques de la Banque dans leur déclaration d'impôts.


Sur mandat de la CSI, l'équipe itServe coordonne en 2024 aussi bien les re-tests des banques que les Upload-Tests des cantons. Toutes les banques et tous les cantons sont priés d'utiliser la messagerie partagée suivante pour la communication du Testing 2024 : [ssktest@itserve.ch](mailto:ssktest@itserve.ch)

### Testing 2024

Les banques sont priées de procéder dès à présent aux re-tests 2024 conformément à l'état des tests.

#### Processus (Happy flow) :

- Pour chaque banque, 3 à 5 rapports anonymes sont attendus sous format PDF, qui ont déjà été testés en interne avec le générateur.
- L'Excel du test de générateur propre à la banque ne doit plus contenir d'erreurs.
- Les PDF exempts erreurs sont à déposer dans le dossier bancaire correspondant sur le CSI-ShaRePoint sous : « Upload-Test Cantons » .



- Après le téléchargement, les banques informent l'équipe de test par e-mail [ssktest@itserve.ch](mailto:ssktest@itserve.ch) que les fichiers PDF sont prêts.
- L'équipe de test vérifiera ces rapports et mettra les rapports exempts erreur à la disposition des cantons via CSI-ShaRePoint "tous les cantons" pour le test de téléchargement avec le logiciel de déclaration.
- Les versions bêta 2024 des cantons ne seront en partie disponibles qu'à partir de mi / fin octobre. Par conséquent, les résultats des tests cantonaux peuvent être retardés.
- Dès que les rapports de test ont pu être téléchargés sans problème auprès des applications de déclaration cantonales, les banques reçoivent de l'équipe de test itServe un e-mail de confirmation indiquant que le re-testing 2024 a été effectué avec succès.
- En cas de message d'erreur ou de problème, les banques sont contactées directement par votre chef de projet de la CSI.

Plus d'informations sur le sujet : [Concept de test du eRelevé fiscal](#)

### **Communication sur une éventuelle vulnérabilité**

Le 24.06.2024, l'équipe eRelevé fiscal de la CSI a été informée par un Security Researcher indépendant d'une éventuelle vulnérabilité dans une bibliothèque logicielle utilisée par la CSI-eRelevé fiscal. La version 2.2.4 du générateur et toutes les versions précédentes sont concernées. L'équipe eRelevé fiscal de la CSI a immédiatement pris les mesures suivantes :

#### **Vérification :**

Les bibliothèques ont été minutieusement contrôlées par des spécialistes et les points faibles signalés ont été vérifiés. Concrètement, il s'agit d'une vulnérabilité qui pourrait potentiellement permettre des attaques XXE. Le risque de telles attaques est considéré comme faible par les spécialistes et par la CSI Team-eRelevé fiscal en raison des processus et du savoir-faire nécessaires.

#### **Correction :**

La vulnérabilité a été corrigée dans la version 2.2.4.1, de sorte que le problème n'existe plus.

#### **Que faut-il faire ?**

La CSI eRelevé fiscal recommande de remplacer immédiatement la version 2.24 concernée du générateur par la nouvelle version 2.2.4.1. Cette version contient le correctif nécessaire et garantit la sécurité et l'intégrité du logiciel.

Si vous avez des questions, l'équipe eRelevé fiscal de la CSI est à votre disposition :

[eRelevé.fiscal.support@ssk.ewv-ete.ch](mailto:eRelevé.fiscal.support@ssk.ewv-ete.ch)

### **Sample Tests de régression avec CSI-Lib**

Afin de permettre un contrôle de qualité des relevés fiscaux électroniques à un stade précoce, les interfaces de la librairie CSI-Taxstatement ont été révisées. Les équipes de développement des banques, des systèmes CoreBanking et des prestataires de services peuvent utiliser les bibliothèques Java CSI pour effectuer des tests de régression. L'exemple de code source montre comment les tests de régression automatisés pour le eRelevé fiscal sont effectués directement dans le processus de développement du logiciel.

L'équipe eRelevé fiscal de la CSI recommande la mise en place de tels tests de régression avec la CSI Taxstatement-Library. Téléchargement sur le CSI-SharePoint sous : [Regressiontesting\\_V1.2](#)

### **Générateur d'eStA 2.2.4.1 : premières expériences**

Le nouveau générateur d'eStA avec la bibliothèque open source a été testé dans le canton de Zurich

et implémenté dans la solution de déclaration en ligne.

Des progrès significatifs ont été réalisés dans la lecture des relevés fiscaux électroniques scannés. Ainsi, avec l'ancienne bibliothèque, des codes-barres mal scannés pouvaient, dans de rares cas, entraîner un blocage, ce qui n'est plus le cas avec le nouveau générateur. De plus, en fonction du scanner utilisé, les relevés fiscaux électroniques scannés peuvent déjà être lus avec une faible résolution de 100 dpi (en couleur ou en niveaux de gris).

#### **Nouvelle FAQ technique :**

**FAQ-0119** Valeur fiscale pour les titres avec nombre négative

**FAQ-0120** Numéro de clearing et IDE

#### **Modifications FAQ techniques :**

**FAQ-0104** Cryptomonnaies / jetons

#### **Nouvelle FAQ métier :**

**FAQ-0121** Valeur fiscale pour les transactions en devises étrangères

**FAQ-0122** Valeur fiscale, si aucune valeur fiscale définitive n'est disponible

#### **Modification FAQ métier :**

**FAQ-0091** Distributions via un titre incorporant de droit

FAQ complète sur le CSI-SharePoint : [FAQ](#)

### **Feuille supplémentaire si plus de 2 titulaires de compte**

La mise en page de la CSI pour le eRelevé fiscal a été améliorée. S'il y a plus de deux titulaires de compte, une feuille supplémentaire avec tous les autres titulaires de compte peut être insérée dans le eRelevé fiscal. Dans l'API 2.2.5, cette fonction est activée par défaut. La fonction peut toutefois être désactivée si la feuille supplémentaire n'est pas souhaitée. Pour reconnaître qu'il y a une feuille supplémentaire, le layout imprime "et autres" comme nom de client.

### **Contact**

Conférence suisse des impôts (CSI)

Inge Bartosch

Direction coordination eRelevé fiscal

Déléguée adjointe CSI domaine informatique

Conférence suisse des impôts CSI

[inge.bartosch@ssk.ewv-ete.ch](mailto:inge.bartosch@ssk.ewv-ete.ch)